

تقرير

إحصاءات سيارات القطاع الخاص المسجلة في مديرية
المرور العامة لغاية 2019/12/31

المحتويات

الصفحة	العناوين
1	المقدمة
2.1	التعاريف والمصطلحات
2	المنهجية
4.3	اهم المؤشرات
الجداول	
5	المؤشرات الرئيسية لعدد سيارات القطاع الخاص ولجميع انواع اللوحات (الدائمة ، الفحص المؤقت ، اللوحات الجديدة) المسجلة في مديرية المرور العامة للسنوات (2015 - 2019)
6	جدول (2) مجموع أطوال الطرق بكافة أنواعها حسب نوع الطريق والمحافظة لغاية 2019/12/31
7	جدول (3) عدد الجسور حسب المحافظة ونوع الجسر لغاية 2019/12/31
8	جدول (4) عدد سيارات القطاع الخاص التي تحمل اللوحات (الدائمة) والدراجات النارية المسجلة في مديرية المرور العامة حسب المحافظة والنوع لغاية 2019/12/31
9	جدول (5) عدد سيارات القطاع الخاص التي تحمل اللوحات (الدائمة) والدراجات النارية المسجلة في مديرية المرور العامة حسب النوع وسنة الصنع لغاية 2019 / 12 / 31
10	جدول (6) عدد سيارات القطاع الخاص للمشروع الوطني (اللوحات الجديدة) والدراجات النارية المسجلة في مديرية المرور العامة حسب المحافظة والنوع لغاية 2019 / 12 / 31
11	جدول (7) عدد سيارات القطاع الخاص للمشروع الوطني (اللوحات الجديدة) والدراجات النارية المسجلة في مديرية المرور العامة حسب النوع وسنة الصنع لغاية 2019 / 12 / 31
12	جدول (8) عدد سيارات القطاع الخاص للمشروع الوطني (اللوحات الجديدة) والدراجات النارية المسجلة في مديرية المرور العامة حسب نوع الوقود المستخدم لغاية 2019 / 12 / 31
13	جدول (9) عدد سيارات القطاع الخاص للمشروع الموازي (اللوحات الجديدة) والدراجات النارية المسجلة في مديرية المرور العامة حسب المحافظة والنوع لغاية 2019 / 12 / 31
14	جدول (10) عدد سيارات القطاع الخاص للمشروع الموازي (اللوحات الجديدة) والدراجات النارية المسجلة في مديرية المرور العامة حسب نوع الوقود المستخدم لغاية 2019 / 12 / 31
15	جدول (11) عدد سيارات القطاع الخاص للمشروع الوطني و الموازي (اللوحات الجديدة) والدراجات النارية المسجلة في مديرية المرور العامة حسب المحافظة والنوع لغاية 2019 / 12 / 31
16	جدول (12) عدد سيارات القطاع الخاص للمشروع الوطني والموازي(اللوحات الجديدة) والدراجات النارية المسجلة في مديرية المرور العامة حسب نوع الوقود المستخدم لغاية 2019 / 12 / 31
17	جدول (13) عدد سيارات القطاع الخاص التي تحمل ثلاث لوحات (الدائمة،المشروع الوطني و الموازي (اللوحات الجديدة) والدراجات النارية المسجلة في مديرية المرور العامة حسب المحافظة والنوع لغاية 2019 / 12 / 31.....
18	جدول (14) عدد سيارات القطاع الخاص التي تحمل اللوحات (الدائمة) والمسجلة في مديرية مرور إقليم كردستان حسب المحافظة والنوع للسنوات 2019-2017
19	جدول (15) عدد سيارات القطاع الخاص التي تحمل اللوحات (الدائمة) والمسجلة في مديرية مرور إقليم كردستان حسب النوع وسنة الصنع للسنوات 2019-2017

20	عدد سيارات القطاع الخاص التي تحمل اللوحات الدائمة المسجلة في مديرية مرور إقليم كردستان حسب نوع الوقود المستخدم للسنوات 2017-2019	جدول (16)
21	اجمالي عدد سيارات القطاع الخاص التي تحمل اللوحات (الدائمة ، الفحص المؤقت ، المشروع الوطني والموازي (اللوحات الجديدة) المسجلة في مديرية المرور العامة لغاية 2019/12/31	جدول (17)

الاشكال البيانية

12	عدد سيارات القطاع الخاص للمشروع الوطني (اللوحات الجديدة) المسجلة في مديرية المرور العامة حسب نوع الوقود المستخدم لغاية 2019/12/31	شكل (1)
14	عدد سيارات القطاع الخاص للمشروع الموازي (اللوحات الجديدة) المسجلة في مديرية المرور العامة حسب نوع الوقود المستخدم لغاية 2019/12/31	شكل (2)
16	عدد سيارات القطاع الخاص للمشروع الوطني والموازي (اللوحات الجديدة) المسجلة في مديرية المرور العامة حسب نوع الوقود المستخدم لغاية 2019 /12 /31	شكل (3)
20	عدد سيارات القطاع الخاص التي تحمل اللوحات الدائمة المسجلة في مديرية مرور إقليم كردستان حسب نوع الوقود المستخدم للسنوات 2017-2019	شكل (4)

الخرائط

22	الاعداد الكلية لسيارات القطاع الخاص المسجلة في مديرية المرور التي تحمل اللوحات (الدائمة ، الفحص المؤقت ، اللوحات الجديده) لغاية 2019/12/31	خارطة (1)
23	الاعداد الكلية لسيارات القطاع الخاص المسجلة في مديرية المرور حسب لوحات التسجيل (الدائمة ، الفحص المؤقت ، اللوحات الجديده) لغاية 2019/12/31	خارطة (2)

المقدمة

تقوم مديرية إحصاءات النقل والاتصالات بإصدار تقرير إحصائي سنوي عن عدد السيارات في القطاع الخاص المسجلة في مديرية المرور العامة ، صدر أول تقرير عن هذا النشاط عام 1979 بعدها أعدت التقارير اللاحقة عن طريق تحديث البيانات بالاعتماد على التغييرات التي تطرأ على أعداد ومواصفات السيارات بأنواعها وحسب المحافظات عن طريق استمارة صممت من قبل المديرية خاصة بتدوين هذه التغييرات تتضمن التسجيل الجديد مثل ، ترقيين القيد ، نقل الملكية بين المحافظات أو أية تغييرات أخرى تحدث في بيانات السيارات بعدها تم الاعتماد على السجلات الإدارية المتوفرة في مكاتب التسجيل في مديرية المرور العامة في بغداد والمحافظات كافة حيث قامت مديرية إحصاءات النقل والاتصالات بتصميم عدة جداول لاستيفاء البيانات المطلوبة من خلال المتابعة الميدانية للوصول الى الدقة والشمولية لعدد السيارات التراكمي والإجمالي واعتمدها كمصدر رئيس للبيانات الإحصائية في التقرير النهائي لسنة 2019 ، التقرير الحالي عكس إجمالي أعداد ومواصفات السيارات المسجلة لدى مديرية المرور العامة والتي تحمل (لوحات التسجيل الدائم ، لوحات الفحص المؤقت ، لوحات المشروع الوطني والموازي (اللوحات الجديدة)).

التعريف والمصطلحات

- المشروع الموازي :- هو نظام تسجيل مركبات وأصدار اجازات السياقة وهو موازي للمشروع الوطني .
- المشروع الوطني :- هو النظام الخاص بإعاده تسجيل المركبات وإصدار لوحات جديدة في النموذج الألماني الجديد وإصدار اجازات السوق .
- الكثافة المرورية :- هي عدد السيارات لكل كيلومتر من الطرق المبلطة (عدد السيارات / أطوال الطرق) .
- أطوال الطرق المبلطة (كم) :- هي الطرق الرئيسية والطرق الثانوية والطرق الريفية والطرق الحدودية ، وتعتبر هذه الطرق خارج مراكز الأفضية والنواحي أي خارج حدود البلديات المحافظات وخارج حدود أمانة بغداد وتعمل على قانون (35) .
- 1. الطريق الرئيس :- الطريق الذي يربط بين مراكز المحافظات والمدن الكبيرة والمنافذ الحدودية ويمكن أن يتقاطع مع طرق أخرى بنفس المستوى ويسمح بأتصال مباشر مع الممتلكات العامة والأماكن الخاصة أو من خلال طرق أخرى متفرعة منه ومحرمة كما حدده البيان رقم (1) لسنة 1988 بـ (100) متر (50) متر من كل جانب ومقاساً من مركز الطريق ذو الممر الواحد أو مركز الجزيرة الوسطية للطرق ذات ممرين .
- 2. الطريق الثانوي :- هو الطريق الذي يربط مراكز الأفضية والمجمعات السكنية بالطرق الرئيسية ومحرمة وما حدده البيان رقم (1) لسنة 1988 بـ (30) متر (15) متر من كل جانب مقاساً من مركز الطريق .
- 3. الطريق الريفي الزراعي :- هو طريق خدمي للمناطق الزراعية أو الغابات وله أهمية محلية فقط ويكون في الغالب ترابي أو مغطى بالحصى الخابط وفي بعض الأحيان يكون إسفلتي .
- 4. الطريق الحدودي :- هو طريق يكون على الأغلب بموازاة الشريط الحدودي للبلد ويستخدم على الأغلب من قبل القوات الأمنية وشرطة الحدود ومراقبة الحدود الدولية ويكون إما ترابياً أو مفروشاً بالحصى الخابط أو المبلط .

أما ما يخص المجسرات فتكون بعدة أنواع وحسب مادة الإنشاء وهي :-

1. الجسور الكونكريتية :- وتنشأ من مادة الكونكريت وهذه الجسور على عدة أنواع أيضاً فمنها الجسور ذات الصب الموقعي وهي الجسور ذات الفضاءات القصيرة ومنها مسبقة الصب ومسبقة الجهد (Prc stress – Prcast) وهي الجسور ذات الفضاءات الكبيرة .
2. الجسور الحديدية :- تنشأ من مادة الحديد وهو على أنواع مثل المسنم (Truss) والسلكي (Cabic) والقوس (Arch) .
3. الجسور المركبة :- وتنشأ من مادتي الكونكريت والحديد .
4. الجسور العائمة :- تنشأ على عائمات متحركة وتستخدم للأغراض العسكرية والطوارئ ولأغراض إنشاء جسور أخرى وبصورة مؤقتة .
5. الجسور المعلقة :- وهي التي تسند بواسطة الكوابل الحديدية لكون الفضاءات كبيرة مع وجود دعائم حاملة بالوسط والأطراف .

المنهجية

يتم إستيفاء البيانات من مديرية المرور العامة (مركز تكنولوجيا المعلومات / قسم الحاسبة) لكل أنواع لوحات تسجيل السيارات لسنة 2019 ، حيث تتم المتابعة المستمرة من قبل فريق عمل في مديرية إحصاءات النقل والاتصالات / الجهاز المركزي للإحصاء والهدف من التقرير هو الوصول إلى المجموع الإجمالي لسيارات القطاع الخاص لكافة لوحات التسجيل ولجميع أنواع السيارات (الركاب ، الحمل ، المواصفات الخاصة) بالإضافة إلى الدراجات النارية بعدها يتم تدقيق البيانات من قبل المديرية من ناحية دقة و صحة ومنطقية الأرقام ومقارنتها مع السنوات السابقة ويتم تهيئة الجداول الخاصة وتبويب البيانات وإستخراج المؤشرات لإصدار التقرير بشكله النهائي بعد تضمينه بالرسوم البيانية والخرائط التوضيحية .

قامت مديرية المرور العامة بدعم المشروع الوطني (اللوحات الجديدة) بمشروع جديد مساعد للمشروع الوطني يسمى الموازي يتم من خلاله تحويل لوحات السيارات إلى (اللوحات الجديدة) ويشمل محافظتي بغداد والبصرة فقط وهي المحافظات التي تمتلك أكثر عدداً من سيارات القطاع الخاص ولتعزيز ودعم إكمال تحويل لوحات التسجيل الجديدة بأسرع وقت ممكن .

ومن خلال هذا التقرير تم إستحداث جداول جديدة تخص المشروع الموازي وجداول أخرى تدمج وتجمع خلالها بيانات المشروع الوطني والمشروع الموازي بالإضافة إلى الجداول التي تخص (لوحات الفحص المؤقت واللوحات الدائمة) ليتم استخراج المؤشرات النهائية للتقرير حيث تسعى مديرية المرور العامة إلى تحويل كافة لوحات التسجيل أعلاه إلى (اللوحات الجديدة) لتكون موحدة على مستوى العراق.

أهم المؤشرات

1. بلغ المجموع الكلي لسيارات القطاع الخاص بضمنها إقليم كردستان (6888201) سيارة لسنة 2019 ويشمل هذا المجموع سيارات ذات اللوحات (الدائمة ، الفحص المؤقت ، اللوحات الجديدة (المشروع الوطني والموازي) فيما كان عدد السيارات لسنة 2018 (6709724) سيارة بنسبة ارتفاع مقدارها (2.7%) كما في جدول (1) .
2. بلغ معدل مجموع عدد سيارات القطاع الخاص المسجلة في مديرية المرور العامة لسنة 2019 بكافة لوحاتها (176) سيارة لكل (1000) نسمة من السكان وبنفس المعدل لسنة 2018 كما في جدول (1) .
3. بلغ معدل مجموع عدد سيارات القطاع الخاص المسجلة في مديرية المرور العامة بكافة أنواع لوحاتها لكل (كم) من الطرق المبلطة في الحكومة الاتحادية عدا إقليم كردستان (118) سيارة/ كم كما في جدول (1) .
4. بلغ مجموع أطوال الطرق بكافة أنواعها (الرئيسية ، الثانوية ، الريفية ، الحدودية ، المرور السريع) عدا إقليم كردستان لغاية 2019/12/31 (45579 كم) حيث كان عددها (45519 كم /) في سنة 2018 ، تم استلام أطول الطرق الرئيسية والثانوية والطرق الحدودية وكذلك طرق المرور السريع من وزارة الاعمار والسكان والبلديات العامة /دائرة الطرق والجسور اما الطرق الريفية فقد تم إستلامها من مراكز المحافظات وبجهود إستثنائية من مدراء إحصاء المحافظات للوصول الى مجموع الطرق الريفية لسنة 2019 والبالغ عددها (18250/كم) حيث كان عددها في سنة 2018 (18166/ كم) كما في جدول (2).
5. بلغ مجموع عدد الجسور بكافة أنواعها (جسر كونكريتي ،جسر حديدي ،جسر عائم) لغاية 2019/12/31 (698) جسر عدا إقليم كردستان كما في جدول (3).
6. ارتفع عدد السيارات التي لوحات تسجيلها ضمن المشروع الوطني (اللوحات الجديدة) المسجلة لدى مديرية المرور العامة لسنة 2019 إلى (1386967) سيارة وبنسبة ارتفاع مقدارها (8.2%) مقارنة بعدد السيارات المسجلة لسنة 2018 التي كان عددها (1281623) سيارة كما في جدول (6) .
7. توقف تسجيل السيارات عن لوحات المشروع الموازي (اللوحات الجديدة) المسجلة لدى مديرية المرور العامة وحصر تسجيل السيارات الغير مسجلة بالمركز الوطني (اللوحات الجديدة المشروع الوطني) فقط اما السيارات المسجلة على المشروع الموازي والتي تشمل محافظتي بغداد والبصرة فقد بقي عددها كما هو في سنة 2019 ولم يتغير حيث بلغ (1052874) سيارة كما في جدول (9) .
8. بلغ مجموع عدد سيارات القطاع الخاص المشروع الوطني و الموازي (اللوحات الجديدة) المسجلة لدى مديرية المرور العامة لسنة 2019 (2439841) سيارة فيما كان عددها سنة 2018 (2334497) وبنسبة ارتفاع مقدارها (4.5%) كما في جدول (11) .
9. بلغ عدد الدراجات النارية الكلي لسنة 2019 (149348) دراجة وهذا العدد يشمل (اللوحات الدائمة) وعددها (102012) دراجة والمشروع الوطني والموازي (اللوحات الجديدة) وعددها (47336) دراجة عدا إقليم كردستان علماً أن إقليم كردستان لم تطبق فيه اللوحات الجديدة للمشروع الوطني فيما كان عدد الدراجات النارية في سنة 2018 (148836) وبنسبة ارتفاع مقدارها (0.3%) كما في جدول (4) ، (13).

10. بلغ مجموع عدد سيارات القطاع الخاص التي تحمل اللوحات (الدائمة) و(المشروع الوطني والموازي) المسجلة في مديرية المرور العامة لسنة 2019 (5036259) حيث كان في سنة 2018 (4930915) وبنسبة ارتفاع مقدارها (2.1%) كما في جدول (13) .

11. بلغ عدد السيارات الكلي (اللوحات الدائمة) لإقليم كردستان لسنة 2019 (280485) سيارة فيما كان عددها في سنة 2018 (207352) وبنسبة ارتفاع بلغ مقدارها (35.3%) مقارنة بالسنة السابقة كما في جدول (14) .

12. بلغ مجموع عدد السيارات التي لوحات تسجيلها (الفحص المؤقت) والمسجلة في مديرية المرور العامة لسنة 2019 (345120) سيارة وهو نفس العدد في سنة 2018 حيث لم يتم إجراء أي تغيير عليه لحين انتهاء مديرية المرور العامة من تدقيق المركبات ومعرفة الأعداد التي سجلت تسجيلاً دائمي وسيتم تزويدنا بالعدد الحقيقي المتبقي من المركبات التي لازالت تحمل لوحات الفحص المؤقت عند انتهاء مديرية المرور العامة من التدقيق كما في جدول (17) .

13. بلغت نسبة السيارات التي تحمل اللوحات الدائمة مقدارها (59.6%) من إجمالي السيارات الكلي التي بضمنها إقليم كردستان إما السيارات التي تحمل لوحات (الفحص المؤقت) فقد بلغت نسبتها (5.0%) من إجمالي السيارات أعلاه في حين بلغت نسبة السيارات التي تحمل (اللوحات الجديدة) (35.4%) من المجموع الكلي لسيارات القطاع الخاص لسنة 2019 وكما ذكرنا لا يوجد سيارات فحص مؤقت ولا سيارات تحمل اللوحات الجديدة في إقليم كردستان كما في جدول (17) .

المؤشرات الرئيسية لعدد سيارات القطاع الخاص ولجميع أنواع اللوحات (الدائمة ، الفحص المؤقت ، اللوحات الجديدة) المسجلة في مديرية المرور العامة للسنوات (2015 - 2019)

Main indicators of the number of private sector cars and all types of plates (permanent, mnafast, new plates) registered at the Directorate of Traffic for the years (2015 - 2019)

Table (1)

جدول (1)

Indicators	السنوات years					البيان
	2019	2018	2017	2016	2015	
Number of vehicles	6,888,201	6,709,724	6,439,332	6,110,859	5,660,885	مجموع عدد السيارات بضمنها اقليم كردستان
Number of vehicles	5,381,379	5,276,035	5,132,731	4,884,522	4,343,888	عدد السيارات عدا اقليم كردستان
* Population (1000 person)	39,128	38,124	37,140	36,169	35,213	* عدد السكان (بالف نسمة)
longest tiled road (km)	45,579	45,519	45,062	42,508	42,503	اطوال الطرق المبلطة (كم) عدا اقليم كردستان
**Average number of vehicles (permanent, almnafist, new plate) per 1000 person	176	176	173	169	161	** معدل السيارات لكل 1000 نسمة من السكان
***Average number of vehicles (almnafist, permanent, new plate) per (km) of tiled road	118	116	114	115	102	*** معدل السيارات عدا الاقليم (الكثافة المرورية) لكل (كم) من الطرق المبلطة
****Average person/vehicle	6	6	6	6	6	**** معدل شخص / مركبة

* Population for the years (2015-2019) Source : Population Statistics and in the light of new projections

* عدد السكان لسنوات (2015-2019) المصدر أحصاء السكاني وعلى ضوء تعديلات الاسقاطات الجديدة

** Motor rate per 1000 inhabitants of population = number of cars / population

** معدل السيارات لكل 1000 نسمة من السكان = عدد السيارات / عدد السكان

*** The rate of cars except the Kurdistan region (car / km) = Number of cars / lengths of roads

*** معدل السيارات عدا اقليم كردستان(سيارة/كم) = عدد السيارات / اطوال الطرق

**** Average person / vehicle = population / number of cars

**** معدل شخص / مركبة = عدد السكان / عدد السيارات

مجموع أطوال الطرق بكافة أنواعها حسب نوع الطريق والمحافظه لغاية 2019/12/31

Total Lengths Of Roads Of All Kinds By Type Of Road And Governorate Until 31/12/2019

Table (2)

جدول (2)

Governorate	المجموع Total	الطرق الريفية / كم Rural road (Km)	الطرق الثانوية / كم secondary road (Km)	الطرق الرئيسية / كم main road (Km)	المحافظة
Ninevah	2,641	884	1,287	470	نينوى
Kirkuk	1,606	714	457	435	كركوك
Diala	2,381	855	1,028	498	ديالى
AL-Anbar	4,959	1,910	1,627	1,422	الانبار
Baghdad	672	80	446	146	بغداد
Babylon	2,354	2,012	170	172	بابل
Kerbela	857	309	219	329	كربلاء
Wasit	3,276	1,967	946	363	واسط
Salah Al-Deen	4,185	3,039	846	300	صلاح الدين
Najaf	561	226	226	109	النجف
AL- Qadisiya	1,465	930	222	313	القادسية
AL- Muthanna	2,073	1,371	282	420	المتن
Thi- Qar	1,854	951	277	626	ذي قار
Missan	3,671	2,711	491	469	ميسان
Basrah	829	267	97	465	البصرة
Total	33,384	18,226	8,621	6,537	المجموع
Border road	11,000				الطرق الحدودية
High way	1,195				المرور السريع
Total	45,579				المجموع الكلي

Note / total lengths of roads for year 2019 are about
(Main roads + secondary roads + rural roads + border roads + highway) =45579 / km

ملاحظه / مجموع أطوال الطرق لسنة 2019 هي عبارة عن
(الطرق الرئيسية+الطرق الثانوية+الطرق الريفية+الطرق الحدودية+المرور السريع) = 45579 / كم

عدد الجسور حسب المحافظة ونوع الجسر لغاية 2019/12/31
Number of bridges by governorate and type of bridge Until 31/12/2019

Table (3)

جدول (3)

Governorate	المجموع Total	أنواع الجسور type of bridges			المحافظة
		جسر عائم Floating bridge	جسر حديدي an iron bridge	جسر كونكريتي Concrete Bridge	
Ninevah	51	0	9	42	نينوى
Kirkuk	90	0	6	84	كركوك
Diala	43	3	15	25	ديالى
AL-Anbar	87	18	5	64	الانبار
Baghdad	29	6	5	18	بغداد
Babylon	40	0	7	33	بابل
Kerbela	25	0	1	24	كربلاء
Wasit	32	0	4	28	واسط
Salah Al-Deen	19	5	1	13	صلاح الدين
Najaf	42	5	18	19	النجف
AL- Qadisiya	55	1	16	38	القادسية
AL- Muthanna	24	2	2	20	المتن
Thi- Qar	69	4	24	41	ذي قار
Missan	23	1	6	16	ميسان
Basrah	69	9	10	50	البصرة
Total	698	54	129	515	المجموع

Data source / General Authority for Roads and Bridges

مصدر البيانات / الهيئة العامة للطرق والجسور

عدد سيارات القطاع الخاص التي تحمل اللوحات (الدائمة) والدراجات النارية المسجلة في مديرية المرور العامة حسب المحافظة والنوع لغاية 2019/12/31

Number of private sector vehicles bearing (permanent) plates and motorcycles registered in the Directorate of Traffic by governorate and type until 31/12/2019

Table (4)

جدول (4)

Type	الدراجات النارية Motorcycle	المجموع الكلي Grand total	مواصفات خاصة Special Specifications	مجموع سيارات الحمل Total Lorries and pick-ups	سيارات الحمل Lorries and pick-ups				مجموع سيارات الركاب Total passengers vehicles	سيارات الركاب passengers vehicles				النوع
					السوريات Lorries			بيك اب وفان Pickups & van		باص Bus	حقلية Field	ستيشن Station	صالون Saloon	
Gov.					حوضية Lorry Tank	قلاب Tipper lorry	شاصي Flat Bed Truck							المحافظة
Ninaueh	6,857	250,631	19,712	67,512	7	6,352	14,000	47,153	163,407	4,733	137	23,128	135,409	نينوى
Kirkuk	248	120,300	11,341	20,309	93	1,020	1,496	17,700	88,650	2,398	15	9,622	76,615	كركوك
Diala	8,034	142,918	12,621	33,714	662	2,999	3,720	26,333	96,583	9,264	22	9,421	77,876	ديالى
AL-Anbar	1,359	133,765	16,061	37,626	630	4,043	10,378	22,575	80,078	4,882	2	8,758	66,436	الانبار
Baghdad	27,466	995,251	46,971	126,165	941	9,635	19,306	96,283	822,115	64,168	145	132,537	625,265	بغداد
Babylon	8,611	151,652	15,911	36,569	134	1,827	2,389	32,219	99,172	13,779	0	11,244	74,149	بابل
Kerbela	6,219	75,269	6,250	11,532	285	1,501	1,383	8,363	57,487	6,920	15	6,965	43,587	كربلاء
Wasit	10,822	82,165	13,893	28,498	116	1,648	2,531	24,203	39,774	4,881	5	5,271	29,617	واسط
Salah AL-deen	2,193	115,953	9,717	46,799	512	2,139	4,344	39,804	59,437	2,628	0	6,791	50,018	صلاح الدين
AL-Najaf	9,945	100,889	6,208	20,144	339	2,776	4,745	12,284	74,537	6,319	5	9,548	58,665	النجف
AL-Qadisiya	5,925	101,162	13,458	16,257	166	1,083	1,502	13,506	71,447	4,337	2	5,235	61,873	القادسية
AL-Muthanna	3,978	51,707	4,220	16,337	308	1,362	2,557	12,110	31,150	2,246	2	3,488	25,414	المتن
Thi-Qar	3,356	79,321	13,304	15,618	218	1,183	1,985	12,232	50,399	3,217	4	6,906	40,272	ذي قار
Maysan	1,584	51,131	6,310	12,634	24	444	654	11,512	32,187	2,027	6	3,063	27,091	ميسان
AL-Basrah	5,415	144,304	17,792	27,418	359	3,928	6,480	16,651	99,094	12,990	3	12,026	74,075	البصرة
Total	102,012	2,596,418	213,769	517,132	4,794	41,940	77,470	392,928	1,865,517	144,789	363	254,003	1,466,362	المجموع

عدد سيارات القطاع الخاص التي تحمل اللوحات (الدائمة) والدراجات النارية المسجلة في مديرية المرور العامة حسب النوع وسنة الصنع لغاية 2019/12/31

Number of private sector vehicles carrying permanent plates and motorcycles registered in the Traffic Directorate by type and year of manufacture until 31/12/2019

Table (5)

جدول (5)

Type Manufacturing year	الدراجات النارية Motorcycle	المجموع الكلي Grand total	مواصفات خاصة Special Specifications	مجموع سيارات الحمل Total Lorries and pick-ups	سيارات الحمل Lorries and pick-ups			مجموع سيارات الركاب Passengers					النوع سنة الصنع	
					اللوريات Lorries			بيك أب وفان Picups & van	مجموع سيارات الركاب Total passengers vehicles	باص Bus	حقلية Field	ستيشن Station		صالون Saloon
					حوضية Lorry Tank	قلاب Tipper lorry	شاصي Flat Bed Truck							
befor 2002	57,100	1,543,609	180,369	316,396	4,112	38,091	67,040	207,153	1,046,844	83,656	244	64,873	898,071	2002 وما قبلها
2003	1	13,541	1,291	5,553	132	553	1,687	3,181	6,697	476	3	875	5,343	2003
2004	5	22,917	1,376	6,664	172	378	1,663	4,451	14,877	1,306	20	1,661	11,890	2004
2005	18	22,474	1,423	5,891	104	369	1,657	3,761	15,160	2,876	11	1,454	10,819	2005
2006	60	43,168	1,388	14,515	75	232	1,214	12,994	27,265	4,085	17	4,191	18,972	2006
2007	164	75,755	1,730	15,943	65	273	993	14,612	58,082	7,333	16	13,485	37,248	2007
2008	359	96,210	2,037	16,959	39	178	734	16,008	77,214	6,528	17	19,932	50,737	2008
2009	1,779	139,289	4,978	19,112	42	142	584	18,344	115,199	13,708	20	24,020	77,451	2009
2010	5,635	101,835	3,103	15,645	17	36	199	15,393	83,087	8,137	7	16,130	58,813	2010
2011	12,181	128,186	2,870	14,106	8	129	254	13,715	111,210	4,000	2	22,427	84,781	2011
2012	8,219	154,293	3,836	22,817	17	891	837	21,072	127,640	5,184	0	29,002	93,454	2012
2013	6,713	127,618	3,926	24,915	5	605	485	23,820	98,777	2,377	5	26,336	70,059	2013
2014	6,174	75,835	3,559	20,839	0	41	63	20,735	51,437	3,878	1	21,605	25,953	2014
2015	2,511	35,297	1,515	10,115	3	3	17	10,092	23,667	917	0	6,147	16,603	2015
2016	1,075	13,133	257	5,897	2	0	10	5,885	6,979	261	0	1,441	5,277	2016
2017	1	2,582	32	1,590	0	0	2	1,588	960	47	0	384	529	2017
2018	17	676	79	175	1	19	31	124	422	20	0	40	362	2018
Total	102,012	2,596,418	213,769	517,132	4,794	41,940	77,470	392,928	1,865,517	144,789	363	254,003	1,466,362	المجموع

عدد سيارات القطاع الخاص للمشروع الوطني (اللوحات الجديدة) والدراجات النارية المسجلة في مديرية المرور العامة حسب المحافظة والنوع لغاية 31 / 12 / 2019

Number of private sector cars for the national project (new plates) and motorcycles registered at the General Traffic Directorate by governorate and type until 31/12/2019

Table (6)

جدول (6)

Type Gov.	الدراجات النارية Motorcycle	المجموع الكلي Grand total	مواصفات خاصة Special Specifications	مجموع سيارات الحمل Total Lorries and pick-ups	سيارات الحمل Lorries and pick-ups				مجموع سيارات الركاب Total passengers vehicles	سيارات الركاب passengers vehicles				النوع المحافظة
					اللوريات lorries			بيك اب وفان Pickups & van		باص Bus	حقلية Field	ستيشن Station	صالون Saloon	
					حوضبة Lorry Tank	قلاب Tipper lorry	شاصي Flat Bed Truck							
Ninaueh	57	32,183	629	9,845	402	1,005	202	8,236	21,709	131	375	1,463	19,740	نينوى
Kirkuk	185	62,341	1,557	14,053	468	1,060	649	11,876	46,731	769	613	6,582	38,767	كركوك
Diala	182	82,855	1,798	23,639	773	3,058	1,760	18,048	57,418	3,630	8	9,249	44,531	ديالى
AL-Anbar	181	48,096	783	17,147	860	1,111	1,421	13,755	30,166	554	3	4,408	25,201	الانبار
Baghdad	346	387,746	3,259	47,602	1,005	2,932	1,754	41,911	336,885	21,869	4,474	73,370	237,172	بغداد
Babylon	4,053	118,074	4,537	31,131	335	1,079	382	29,335	82,406	7,458	258	19,137	55,553	بابل
Kerbela	3,128	73,778	1,821	10,112	381	1,382	400	7,949	61,845	7,426	63	9,814	44,542	كربلاء
Wasit	9,298	77,351	6,571	27,288	587	1,163	860	24,678	43,492	2,893	32	9,603	30,964	واسط
Salah AL-DEEN	0	42,187	560	20,470	200	617	336	19,317	21,157	438	1	3,890	16,828	صلاح الدين
AL-Najaf	8,010	83,269	3,260	12,360	280	2,607	1,190	8,283	67,649	2,965	219	10,956	53,509	النجف
AL-Qadisiya	6,360	75,728	3,506	17,994	104	1,766	414	15,710	54,228	3,070	315	10,156	40,687	القادسية
AL-Muthanna	3,955	47,339	1,389	13,285	109	1,315	873	10,988	32,665	1,499	185	4,867	26,114	المثنى
Thi-Qar	2,838	79,253	2,312	14,118	240	2,115	398	11,365	62,823	1,655	290	12,828	48,050	ذي قار
Maysan	1,262	54,089	2,617	13,656	124	878	334	12,320	37,816	1,598	497	4,968	30,753	ميسان
AL-Basrah	5,068	122,678	5,461	24,560	1,166	3,550	2,906	16,938	92,657	9,479	105	17,680	65,393	البصرة
Total	44,923	1,386,967	40,060	297,260	7,034	25,638	13,879	250,709	1,049,647	65,434	7,438	198,971	777,804	المجموع

عدد سيارات القطاع الخاص للمشروع الوطني (اللوحات الجديدة) والدراجات النارية المسجلة في مديرية المرور العامة حسب النوع وسنة الصنع لغاية 2019/12/31

Number of private sector cars for the national project (new plates) and motorcycles registered at the General Traffic Directorate by type and year of manufacture until 31/12/2019

Table (7)

جدول (7)

Type Manufacturing year	درجات نارية Motorcycle	المجموع الكلي Grand total	مواصفات خاصة Special Specifications	مجموع سيارات الحمل Total Lorries and pick-ups	سيارات الحمل Lorries and pick-ups				مجموع سيارات الركاب Total passengers vehicles	سيارات الركاب passengers vehicles				النوع سنة الصنع
					اللوريات lorries			بيك اب وفان Picups & van		باص Bus	حقلية Field	ستيشن Station	صالون Saloon	
					حوضية LorryTank	قلاب Tipper lorry	شاصي Fiat Bed Truck							
befor 2003	421	314,970	15,470	83,681	4,205	16,441	10,769	52,266	215,819	15,970	545	24,852	174,452	2003 وما قبلها
2004	514	12,330	678	2,802	331	495	491	1,485	8,850	168	62	585	8,035	2004
2005	40	7,362	698	2,254	299	466	511	978	4,410	172	73	418	3,747	2005
2006	100	8,544	493	3,364	186	445	421	2,312	4,687	241	95	580	3,771	2006
2007	251	11,810	547	2,653	142	318	434	1,759	8,610	800	191	1,557	6,062	2007
2008	474	20,849	978	3,154	82	215	295	2,562	16,717	492	261	2,604	13,360	2008
2009	1,914	60,160	3,916	4,970	49	101	152	4,668	51,274	1,142	371	4,425	45,336	2009
2010	5,986	74,774	3,040	9,486	15	138	76	9,257	62,248	1,107	681	3,660	56,800	2010
2011	12,497	121,824	1,867	16,166	36	352	64	15,714	103,791	1,181	966	7,622	94,022	2011
2012	8,119	93,163	3,711	21,307	165	2,537	174	18,431	68,145	2,132	1,267	13,472	51,274	2012
2013	5,675	119,243	2,430	29,081	102	1,712	117	27,150	87,849	3,475	916	19,459	63,999	2013
2014	5,008	103,190	2,024	26,148	790	588	20	24,750	74,921	18,274	826	19,226	36,595	2014
2015	1,279	108,240	1,085	15,102	7	160	8	14,927	92,041	9,636	450	15,043	66,912	2015
2016	1,121	113,482	365	17,809	2	106	0	17,701	95,300	5,314	378	18,643	70,965	2016
2017	744	53,597	97	12,431	6	71	4	12,350	41,073	2,682	233	11,516	26,642	2017
2018	268	50,911	3	19,805	16	28	0	19,761	31,099	2,223	112	13,729	15,035	2018
2019	512	112,518	2,658	27,047	601	1,465	343	24,638	82,813	425	11	41,580	40,797	2019
Total	44,923	1,386,967	40,060	297,260	7,034	25,638	13,879	250,709	1,049,647	65,434	7,438	198,971	777,804	المجموع

عدد سيارات القطاع الخاص للمشروع الوطني (اللوحات الجديدة) والدراجات النارية المسجلة في مديرية المرور العامة حسب نوع الوقود المستخدم لغاية 2019/12/31

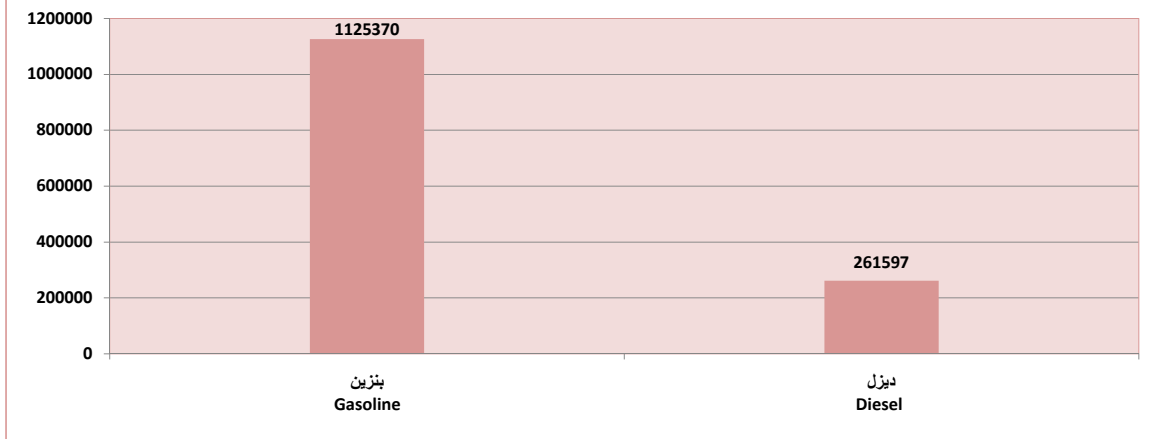
Number of private sector cars for the national project (new plates) and motorcycles registered at the General Traffic Directorate by type of fuel until 31/12/2019

Table (8)

جدول (8)

Type	Type of fuel	المجموع Total	ديزل Diesel	بنزين Gasoline	نوع الوقود	النوع
passengers vehicles	Saloon	777,804	2,283	775,521	صالون	سيارات الركاب
	Station	198,971	1,760	197,211	ستيشن	
	Field	7,438	215	7,223	حقلية	
	Bus	65,434	29,508	35,926	باص	
Total passengers vehicles		1,049,647	33,766	1,015,881	مجموع سيارات الركاب	
lorries and pick_ups	pickups & van	250,709	142,569	108,140	بيك اب و فان	سيارات الحمل
	Flat Bed Truck	13,879	13,818	61	شاصي	
	Tipper lorry	25,638	25,006	632	قلاب	
	lorry Tank	7,034	6,989	45	حوضية	
Total Lorries and pick-ups		297,260	188,382	108,878	مجموع سيارات الحمل	
Special Specification		40,060	39,449	611	مواصفات خاصة	
Total		1,386,967	261,597	1,125,370	المجموع الكلي	
Motocycle		44,923	0	44,923	الدراجات النارية	

المستخدم لغاية 2019/12/31 شكل (1): عدد سيارات القطاع الخاص للمشروع الوطني (اللوحات الجديدة) المسجلة في مديرية المرور العامة حسب نوع الوقود
Figure (1): Number of private sector cars for the national project (new plate) and motorcycles registered at the General Traffic Directorate by type of fuel until 31/12/2019



عدد سيارات القطاع الخاص للمشروع الموازي (اللوحات الجديدة) والدراجات النارية المسجلة في مديرية المرور العامة حسب المحافظة والنوع لغاية 31 / 12 / 2019
 Number of private sector cars for the parallel project (new plates) and motorcycles registered at the General Traffic Directorate by governorate and type
 until 31/12/2019

Table (9)

جدول (9)

Type	سيارات الحمل Lorries and pick-ups				سيارات الركاب passengers vehicles				النوع					
	الدراجات النارية	المجموع الكلي	مواصفات خاصة	مجموع سيارات الحمل	اللوريات	مجموع سيارات الركاب	بيك اب وفان	مجموع سيارات الركاب		المحافظة				
Gov.	Motorcycle	Grand total	Special Specifications	Total Lorries and pick-ups	lorries			Pickups & van	Total passengers	باص	حقلية	ستيشن	صالون	
					حوضية	Tipper lorry	قلاب			شاصي	Flat Bed Truck	Bus	Field	
Baghdad	337	1,035,413	2,527	101,961	631	12,395	9,701	79,234	930,925	60,076	1,440	222,270	647,139	بغداد
AL-Basrah	2,076	17,461	319	4,874	84	1,254	1,055	2,481	12,268	1,379	69	2,460	8,360	البصرة
Total	2,413	1,052,874	2,846	106,835	715	13,649	10,756	81,715	943,193	61,455	1,509	224,730	655,499	المجموع

عدد سيارات القطاع الخاص للمشروع الموازي (اللوحات الجديدة) والدراجات النارية المسجلة في مديرية المرور العامة
حسب نوع الوقود المستخدم لغاية 2019/12/31

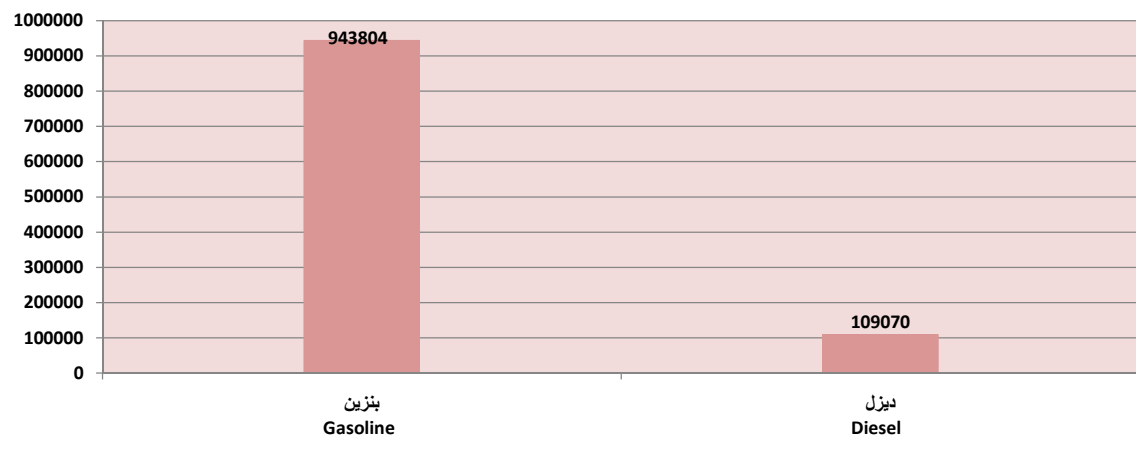
Number of private sector cars for the parallel project (new plates) and motorcycles registered at the General Traffic Directorate by type of fuel until 31/12/2019

Table (10)

جدول (10)

Type of fuel		المجموع Total	ديزل Diesel	بنزين Gasoline	نوع الوقود	
Type	النوع				النوع	
passengers vehicles	Saloon	655,499	923	654,576	صالون	سيارات الركاب
	Station	224,730	1,331	223,399	ستيشن	
	Field	1,509	14	1,495	حقليية	
	Bus	61,455	31,834	29,621	باص	
Total passengers vehicles		943,193	34,102	909,091	مجموع سيارات الركاب	
lorries and pick ups	pickups & van	81,715	47,742	33,973	بيك اب و فان	سيارات العمل
	Flat Bed Truck	10,756	10,618	138	شاصي	
	Tipper lorry	13,649	13,276	373	قلاب	
	lorry Tank	715	701	14	حوضيية	
Total Lorries and pick-ups		106,835	72,337	34,498	مجموع سيارات الحمل	
Special Specification		2,846	2,631	215	مواصفات خاصة	
Total		1,052,874	109,070	943,804	المجموع الكلي	
Motocycle		2,413	0	2,413	الدراجات النارية	

المستخدم لغاية 2019/12/31 شكل (2): عدد سيارات القطاع الخاص للمشروع الموازي (اللوحات الجديدة) المسجلة في مديرية المرور العامة حسب نوع الوقود
Figure (2): Number of private sector cars for the parallel project (new plates) and motorcycles registered at the General Traffic Directorate by type of fuel until 31/12/2019



عدد سيارات القطاع الخاص للمشروع الوطني و الموازي (اللوحات الجديدة) والدراجات النارية المسجلة في مديرية المرور العامة حسب المحافظة والنوع لغاية 31 / 12 / 2019

Number of private sector cars for the national and parallel project (new plates) and motorcycles registered at the General Traffic Directorate by governorate and type until 31/12/2019

Table (11)

جدول (11)

Type Gov.	الدراجات النارية Motorcycle	المجموع الكلي Grand total	مواصفات خاصة Special Specifications	مجموع سيارات الحمل Total Lorries and pick-ups	سيارات الحمل Lorries and pick-ups				مجموع سيارات الركاب Total passengers vehicles	سيارات الركاب passengers vehicles				النوع المحافظة
					اللوريات lorries			بيك اب وفان Pickups & van		سيارات الركاب				
					حوضية Lorry Tank	قلاب Tipper lorry	شاصي Flat Bed Truck			باص Bus	حقلية Field	ستيشن Station	صالون Saloon	
Ninaueh	57	32,183	629	9,845	402	1,005	202	8,236	21,709	131	375	1,463	19,740	نينوى
Kirkuk	185	62,341	1,557	14,053	468	1,060	649	11,876	46,731	769	613	6,582	38,767	كركوك
Diala	182	82,855	1,798	23,639	773	3,058	1,760	18,048	57,418	3,630	8	9,249	44,531	ديالى
AL-Anbar	181	48,096	783	17,147	860	1,111	1,421	13,755	30,166	554	3	4,408	25,201	الانبار
Baghdad	683	1,423,159	5,786	149,563	1,636	15,327	11,455	121,145	1,267,810	81,945	5,914	295,640	884,311	بغداد
Babylon	4,053	118,074	4,537	31,131	335	1,079	382	29,335	82,406	7,458	258	19,137	55,553	بابل
Kerbela	3,128	73,778	1,821	10,112	381	1,382	400	7,949	61,845	7,426	63	9,814	44,542	كربلاء
Wasit	9,298	77,351	6,571	27,288	587	1,163	860	24,678	43,492	2,893	32	9,603	30,964	واسط
Salah AL-DEEN	0	42,187	560	20,470	200	617	336	19,317	21,157	438	1	3,890	16,828	صلاح الدين
AL-Najaf	8,010	83,269	3,260	12,360	280	2,607	1,190	8,283	67,649	2,965	219	10,956	53,509	النجف
AL-Qadisiya	6,360	75,728	3,506	17,994	104	1,766	414	15,710	54,228	3,070	315	10,156	40,687	القادسية
AL-Muthanna	3,955	47,339	1,389	13,285	109	1,315	873	10,988	32,665	1,499	185	4,867	26,114	المتن
Thi-Qar	2,838	79,253	2,312	14,118	240	2,115	398	11,365	62,823	1,655	290	12,828	48,050	ذي قار
Maysan	1,262	54,089	2,617	13,656	124	878	334	12,320	37,816	1,598	497	4,968	30,753	ميسان
AL-Basrah	7,144	140,139	5,780	29,434	1,250	4,804	3,961	19,419	104,925	10,858	174	20,140	73,753	البعصرة
Total	47,336	2,439,841	42,906	404,095	7,749	39,287	24,635	332,424	1,992,840	126,889	8,947	423,701	1,433,303	المجموع

عدد سيارات القطاع الخاص للمشروع الوطني و الموازي (اللوحات الجديدة) والدراجات النارية المسجلة في مديرية المرور العامة حسب نوع الوقود المستخدم لغاية 2019/12/31

Number of private sector cars for the national and parallel project (new plates) and motorcycles registered at the General Traffic Directorate by type of fuel until 31/12/2019

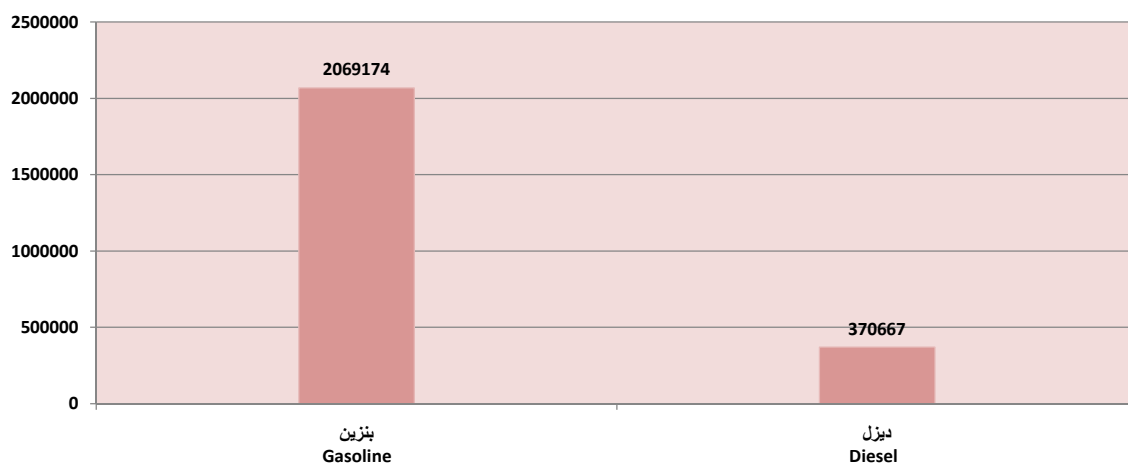
Table (12)

جدول (12)

Type	Type of fuel	المجموع Total	ديزل Diesel	بنزين Gasoline	نوع الوقود	
					النوع	النوع
passengers vehicles	Saloon	1,433,303	3,206	1,430,097	صالون	سيارات الركاب
	Station	423,701	3,091	420,610	ستيشن	
	Field	8,947	229	8,718	حقالية	
	Bus	126,889	61,342	65,547	باص	
Total passengers vehicles		1,992,840	67,868	1,924,972	مجموع سيارات الركاب	
lorries and pick_ups	pickups & van	332,424	190,311	142,113	بيك اب و فان	سيارات الحمل
	Flat Bed Truck	24,635	24,436	199	شاصي	
	Tipper lorry	39,287	38,282	1,005	قلاب	
	lorry Tank	7,749	7,690	59	حوضية	
Total Lorries and pick-ups		404,095	260,719	143,376	مجموع سيارات الحمل	
Special Specification		42,906	42,080	826	مواصفات خاصة	
Total		2,439,841	370,667	2,069,174	المجموع الكلي	
Motocycle		47,336	0	47,336	الدراجات النارية	

شكل (3): عدد سيارات القطاع الخاص للمشروع الوطني و الموازي (اللوحات الجديدة) المسجلة في مديرية المرور العامة حسب نوع الوقود المستخدم لغاية 2019/12/31

Figure (3): Number of private sector cars for the national and parallel project (new plates) and motorcycles registered at the General Traffic Directorate by type of fuel until 31/12/2019



عدد سيارات القطاع الخاص التي تحمل ثلاث لوحات (الدائمة ، المشروع الوطني و الموازي (اللوحات الجديدة) والدراجات النارية المسجلة في مديرية المرور العامة حسب المحافظة والنوع لغاية 2019 /12 /31

Number of private cars with three plates (permanent,nationalproject,parallel project (new plates) and motorcycles registered at the General Traffic Directorate by governorate and type until 31/12/2019

جدول (13)

جدول (13)

Type	الدراجات النارية	المجموع الكلي	مواصفات خاصة	مجموع سيارات الحمل	سيارات الحمل Lorries and pick-ups				مجموع سيارات الركاب	سيارات الركاب passengers vehicles				النوع	
					السوريات lorries	بيك اب وفان Pickups & van	حوضية Lorry Tank	قلاب Tipper lorry		Flat Bed Truck	شاصي	باص Bus	حقلية Field		ستيشن Station
Gov.	Motorcycle	Grand total	Special Specifications	Total Lorries and pick-ups	حوضية Lorry Tank	قلاب Tipper lorry	Flat Bed Truck	شاصي	بيك اب وفان Pickups & van	Total passengers vehicles	باص Bus	حقلية Field	ستيشن Station	صالون Saloon	المحافظة
Ninaueh	6,914	282,814	20,341	77,357	409	7,357	14,202		55,389	185,116	4,864	512	24,591	155,149	نينوى
Kirkuk	433	182,641	12,898	34,362	561	2,080	2,145		29,576	135,381	3,167	628	16,204	115,382	كركوك
Diala	8,216	225,773	14,419	57,353	1,435	6,057	5,480		44,381	154,001	12,894	30	18,670	122,407	ديالى
AL-Anbar	1,540	181,861	16,844	54,773	1,490	5,154	11,799		36,330	110,244	5,436	5	13,166	91,637	الانبار
Baghdad	28,149	2,418,410	52,757	275,728	2,577	24,962	30,761		217,428	2,089,925	146,113	6,059	428,177	1,509,576	بغداد
Babylon	12,664	269,726	20,448	67,700	469	2,906	2,771		61,554	181,578	21,237	258	30,381	129,702	بابل
Kerbela	9,347	149,047	8,071	21,644	666	2,883	1,783		16,312	119,332	14,346	78	16,779	88,129	كربلاء
Wasit	20,120	159,516	20,464	55,786	703	2,811	3,391		48,881	83,266	7,774	37	14,874	60,581	واسط
Salah AL-DEEN	2,193	158,140	10,277	67,269	712	2,756	4,680		59,121	80,594	3,066	1	10,681	66,846	صلاح الدين
AL-Najaf	17,955	184,158	9,468	32,504	619	5,383	5,935		20,567	142,186	9,284	224	20,504	112,174	النجف
AL-Qadisiya	12,285	176,890	16,964	34,251	270	2,849	1,916		29,216	125,675	7,407	317	15,391	102,560	القادسية
AL-Muthanna	7,933	99,046	5,609	29,622	417	2,677	3,430		23,098	63,815	3,745	187	8,355	51,528	المتن
Thi-Qar	6,194	158,574	15,616	29,736	458	3,298	2,383		23,597	113,222	4,872	294	19,734	88,322	ذي قار
Maysan	2,846	105,220	8,927	26,290	148	1,322	988		23,832	70,003	3,625	503	8,031	57,844	ميسان
AL-Basrah	12,559	284,443	23,572	56,852	1,609	8,732	10,441		36,070	204,019	23,848	177	32,166	147,828	البصرة
Grand. Total	149,348	5,036,259	256,675	921,227	12,543	81,227	102,105		725,352	3,858,357	271,678	9,310	677,704	2,899,665	*المجموع الكلي

* Grand total does not contain data on temporary Plates not available in the Directorate General Traffic in detail

* المجموع الكلي لا يحتوي بيانات الفحص المؤقت لعدم توفرها في مديرية المرور العامة بشكل تفصيلي

عدد سيارات القطاع الخاص التي تحمل اللوحات (الدائمة) والمسجلة في مديرية مرور إقليم كردستان حسب المحافظة والنوع للسنوات 2017-2019

Number of private sector vehicles carrying plates (permanent) registered in the Kurdistan Region Traffic Directorate by governorate and type for the year 2017-2019

Table (14)

جدول (14)

Type GOV.	الدراجات النارية Motorcycle	المجموع الكلي Grand total	مواصفات خاصة Special Specifications	مجموع سيارات الحمل Total Lorries and pick-ups	سيارات الحمل Lorries and pick-ups				مجموع سيارات الركاب Total passengers vehicles	سيارات الركاب passengers vehicles				النوع المحافظة
					اللوريات lorries			بيك اب وفان Pickups & van						
					حوضية Lorry Tank	قلاّب Tipper lorry	شاصي Flat Bed Truck			باص Bus	تكسي Taxi	ستيشن Station	صالون Saloon	
Dohouk	0	45,960	0	5,010	644	293	830	3,243	40,950	320	36	11,234	29,360	دهوك
Erbil	0	115,146	0	14,449	2,387	2,192	522	9,348	100,697	1,357	185	29,373	69,782	اربييل
Sulaimaniya	0	119,379	0	13,196	2,112	649	0	10,435	106,183	3,211	159	30,377	72,436	سليمانية
Total	0	280,485	0	32,655	5,143	3,134	1,352	23,026	247,830	4,888	380	70,984	171,578	المجموع

عدد سيارات القطاع الخاص التي تحمل اللوحات (الدائمة) والمسجلة في مديرية مرور إقليم كردستان حسب النوع و سنة الصنع للسنوات 2017 - 2019

Number of private sector vehicles with (permanent) plates registered in Kurdistan Region Traffic Directorate by type and year of manufacture for the year 2017-2019

Type		سيارات الركاب												النوع
Manufaturing yera	درجات نارية Motorcycle	المجموع الكلي Grand total	مواصفات خاصة Special Specifications	مجموع سيارات الحمل Total Lorries and pick-ups	سيارات الحمل Lorries and pick-ups				مجموع سيارات الركاب Total passengers vehicles	سيارات الركاب passengers vehicles				سنة الصنع
					اللوريات lorries	بيك اب وفان Pickups & van	شاصي Flat Bed Truck	حوضية Lorry Tank		تاكسي Taxi	ستيشن Station	صالون Saloon	باص Bus	
befor 2003	0	1,982	0	397	89	58	15	235	1,585	73	0	391	1,121	2003 وما قبلها
2004	0	783	0	401	101	76	71	153	382	17	0	173	192	2004
2005	0	906	0	524	165	129	58	172	382	29	0	200	153	2005
2006	0	1,389	0	825	285	192	90	258	564	17	0	261	286	2006
2007	0	2,744	0	1,584	548	466	246	324	1,160	139	0	472	549	2007
2008	0	3,447	0	1,938	589	594	164	591	1,509	133	0	530	846	2008
2009	0	3,399	0	1,575	550	479	83	463	1,824	202	0	514	1,108	2009
2010	0	3,475	0	1,344	635	213	54	442	2,131	158	0	623	1,350	2010
2011	0	4,568	0	1,558	756	279	50	473	3,010	269	0	1,008	1,733	2011
2012	0	4,816	0	1,265	338	225	74	628	3,551	401	0	1,034	2,116	2012
2013	0	5,556	0	1,082	224	110	29	719	4,474	426	0	1,499	2,549	2013
2014	0	6,549	0	1,059	183	60	76	740	5,490	974	125	1,822	2,569	2014
2015	0	27,811	0	1,193	83	48	49	1,013	26,618	308	146	5,115	21,049	2015
2016	0	68,526	0	6,144	224	89	152	5,679	62,382	484	45	15,711	46,142	2016
2017	0	72,476	0	5,662	180	42	83	5,357	66,814	482	44	17,661	48,627	2017
2018	0	50,193	0	3,629	132	27	32	3,438	46,564	454	14	19,234	26,862	2018
2019	0	19,738	0	2,058	61	47	26	1,924	17,680	266	6	4,044	13,364	2019
2020	0	2,127	0	417	0	0	0	417	1,710	56	0	692	962	2020
Total	0	280,485	0	32,655	5,143	3,134	1,352	23,026	247,830	4,888	380	70,984	171,578	المجموع

عدد سيارات القطاع الخاص التي تحمل اللوحات الدائمة المسجلة في مديرية مرور إقليم كردستان حسب نوع الوقود المستخدم
للسنوات 2017-2019

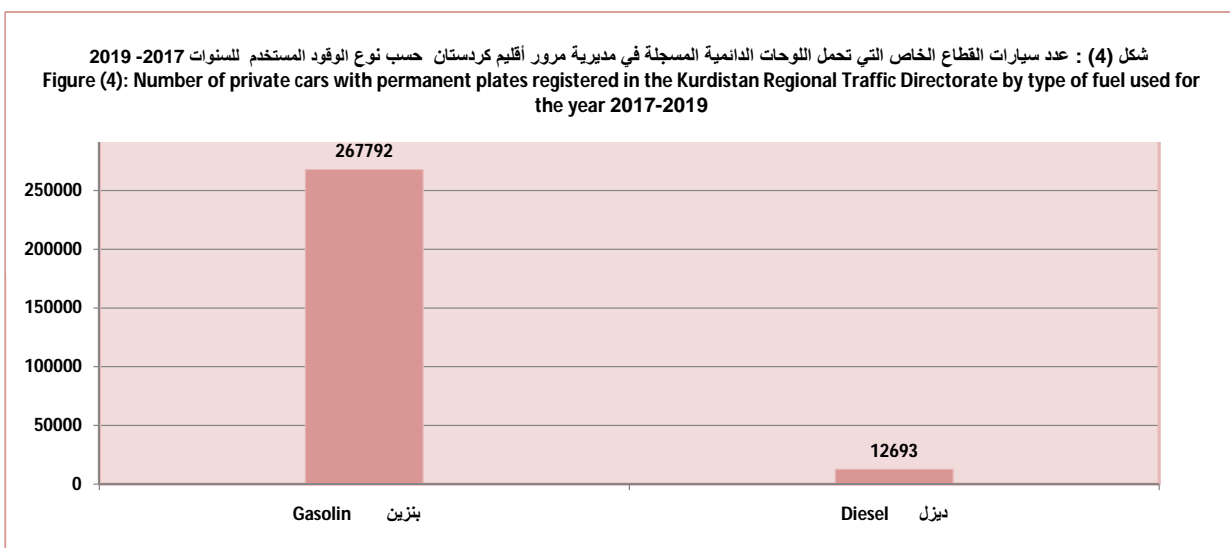
Number of private cars with permanent plates registered in the Kurdistan Regional Traffic Directorate by type of fuel used for the year 2017-2019

Table (16)

جدول (16)

Type	Type of fuel	المجموع Total	ديزل Diesel	بنزين Gasoline	نوع الوقود النوع
passengers vehicles	Saloon	171,578	501	171,077	صالون
	Station	70,984	690	70,294	ستيشن
	Taxi	380	0	380	تكسي
	Bus	4,888	832	4,056	باص
Total passengers vehicles		247,830	2,023	245,807	مجموع سيارات الركاب
lorries and pick_ups	pickups & van	23,026	1,158	21,868	بيك اب و فان
	Flat Bed Truck	1,352	1,352	0	شاصي
	Tipper lorry	3,134	3,109	25	قلاب
	lorry Tank	5,143	5,051	92	حوضية
Total Lorries and pick-ups		32,655	10,670	21,985	مجموع سيارات الحمل
Special Specification		0	0	0	مواصفات خاصة
Total		280,485	12,693	267,792	المجموع

شكل (4) : عدد سيارات القطاع الخاص التي تحمل اللوحات الدائمة المسجلة في مديرية مرور إقليم كردستان حسب نوع الوقود المستخدم للسنوات 2017-2019
Figure (4): Number of private cars with permanent plates registered in the Kurdistan Regional Traffic Directorate by type of fuel used for the year 2017-2019



اجمالي عدد سيارات القطاع الخاص التي تحمل اللوحات (الدائمة ، الفحص المؤقت ، المشروع الوطني والموازي (اللوحات الجديدة) المسجلة في مديرية المرور العامة لغاية 2019/12/31
The total number of private cars bearing plates (permanent, temporary , new painted) registered at the General Traffic Directorate until 31/12/2019

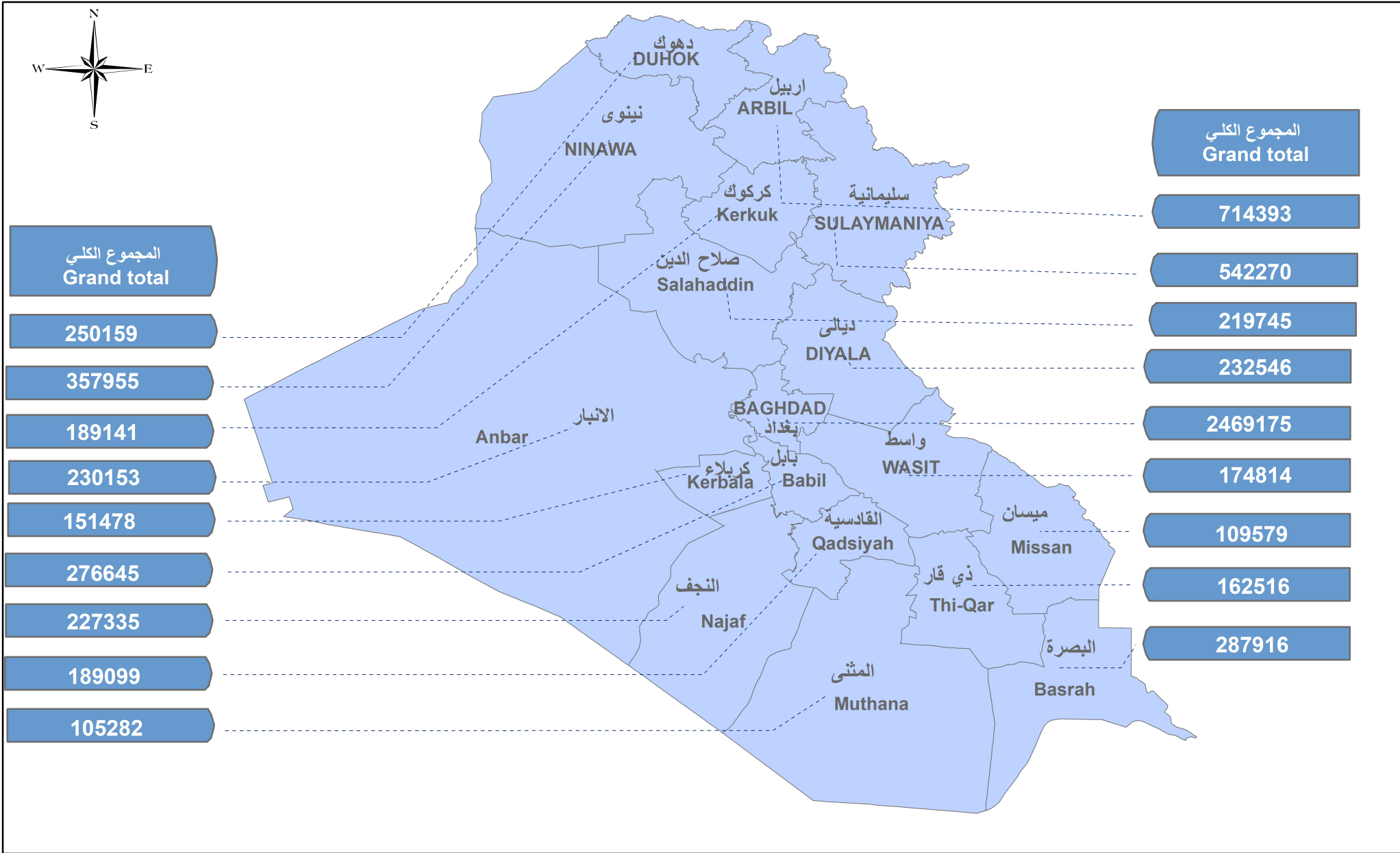
Table (17)

جدول (17)

Governorate	النسبة المئوية %	المجموع الكلي	المشروع الوطني و الموازي (اللوحات الجديدة)	لوحات (الفحص مؤقت)	اللوحات (الدائمة)	المحافظة
	Percentage	Grand total	national project and parallel project (new plate)	Almnafist	Permanent	
Nineveh	5.2	357,955	32,183	75,141	250,631	نينوى
Kirkuk	2.7	189,141	62,341	6,500	120,300	كركوك
Diala	3.4	232,546	82,855	6,773	142,918	ديالى
Al-Anbar	3.3	230,153	48,096	48,292	133,765	الانبار
Baghdad	35.8	2,467,175	1,423,159	48,765	995,251	بغداد
Babylon	4.0	276,645	118,074	6,919	151,652	بابل
Kerbela	2.2	151,478	73,778	2,431	75,269	كربلاء
Wasit	2.5	174,814	77,351	15,298	82,165	واسط
Salah Al-Deen	3.2	219,745	42,187	61,605	115,953	صلاح الدين
Al-Najaf	3.3	227,335	83,269	43,177	100,889	النجف
Al-Qadisiya	2.7	189,099	75,728	12,209	101,162	القادسية
Al-Muthanna	1.5	105,282	47,339	6,236	51,707	المتن
Thi-Qar	2.4	162,516	79,253	3,942	79,321	ذي قار
Maysan	1.6	109,579	54,089	4,359	51,131	ميسان
Al-Basrah	4.2	287,916	140,139	3,473	144,304	البصرة
Total	78.1	5,381,379	2,439,841	345,120	2,596,418	المجموع
KRG						اقليم كردستان
Dohouk	3.6	250,159	0	0	250,159	دهوك
Erbil	10.4	714,393	0	0	714,393	اربيل
Sulaimaniya	7.9	542,270	0	0	542,270	سليمانية
Total KRG	21.9	1,506,822	0	0	1,506,822	مجموع الاقليم
Grand Total	100.0	6,888,201	2,439,841	345,120	4,103,240	المجموع الكلي

خارطة 1

الاعداد الكلية لسيارات القطاع الخاص المسجلة في مديرية المرور التي تحمل اللوحات (الدائمة, الفحص المؤقت, اللوحات الجديدة) لغاية 31/12/2019
 Total Number Of Private Sectors Vehicles Registered In Traffic Directorate With Plate
 (Permanent,Almnafast,new plate) Until 31/12/ 2019

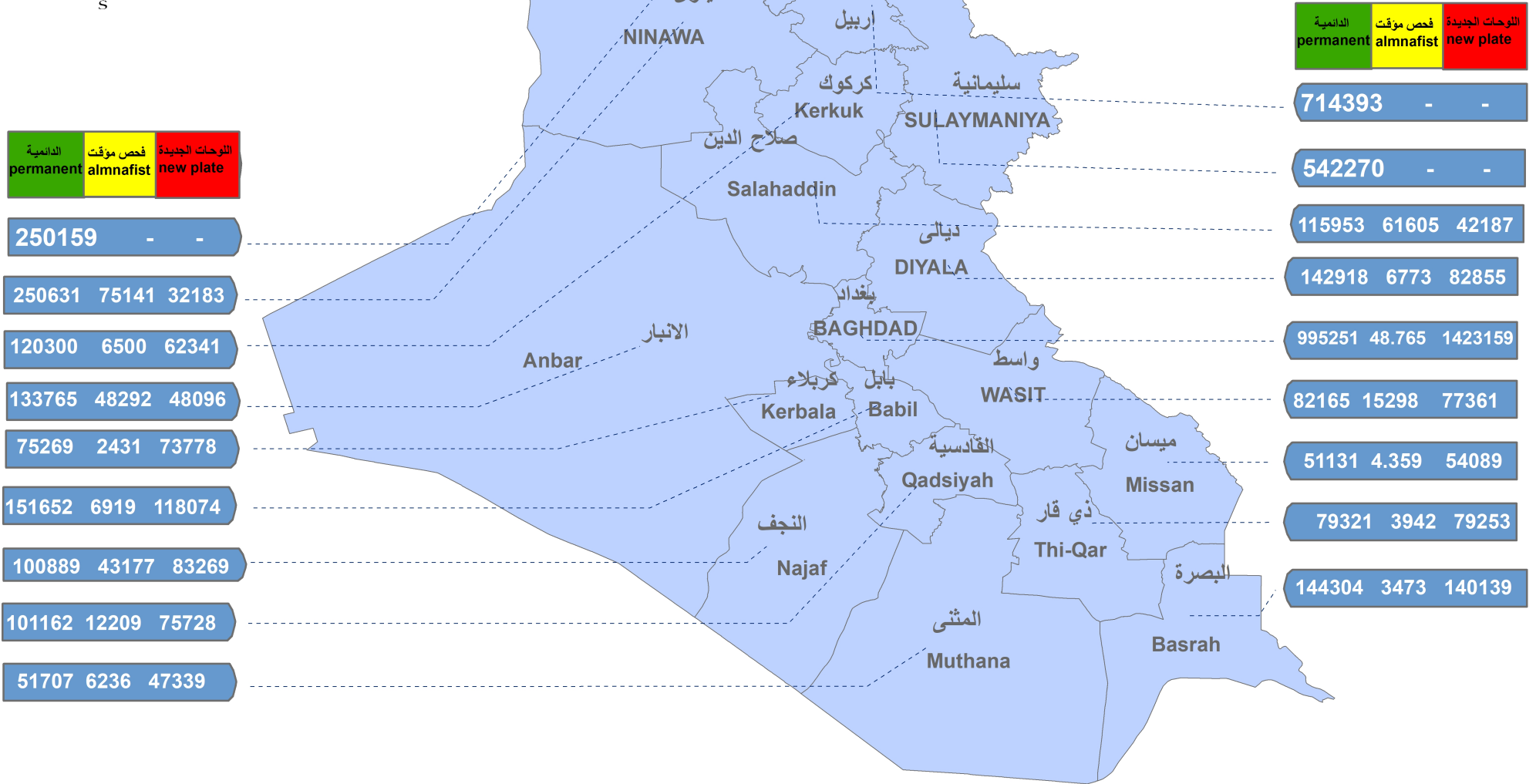
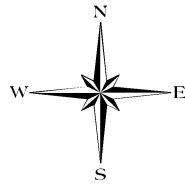


1:6,000,000

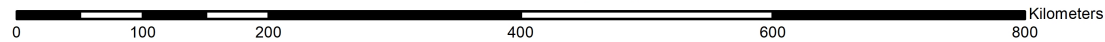
0 100 200 400 600 800 Kilometers

خارطة 2

الاعداد الكلية لسيارات القطاع الخاص المسجلة في مديرية المرور حسب لوحات التسجيل (الدائمة, الفحص المؤقت, اللوحات الجديدة) لغاية 31/12/2019
 Total Number Of Private Sectors Vehicles Registered In Traffic Directorate By Plates
 (Permanent,Almnafist,new plate) Until 31/12/ 2019



1:6,000,000



8. Total number of private sector vehicles listed in the national and parallel project (new plates) which are registered in the General Traffic Directorate in 2019 was (2439841) while they were (2334497) in 2018, with an increase of (%4.5) as shown in Table (11).
9. Total number of motorcycles reached (149348) in 2019 the number includes (permanent plates 102012) the national and parallel project (new plates 47336) excluding Kurdistan region, noting that Kurdistan region did not apply the new plates for the national project. Motorcycles were (148836) in 2018 with an increase of %0.3. See tables (4) and (13).
10. Total number of vehicles in private sector with (permanent plates) and (national and parallel project) registered in the General Traffic Directorate (5036259) with an increase (2.1%). See table (13).
11. Total number of vehicles in private sector with (permanent plates) of Kurdistan region (280485) in 2019 (207352) in 2018 with an increase of (35.3%) comparing to the previous year as shown in table (14).
12. The number of vehicles whose registration plates have (temporary registration) and registered in the General Directorate of Traffic (345120) which is the same in 2018 until the General Directorate of Traffic finalize the validation. See table (17).
13. The proportion of vehicles with permanent plates (59.6%) including Kurdistan Region. Vehicles with temporary registration plates: (5.0%) (new plates): (35.4%) of total vehicles in private sector in 2019. Ps: No vehicles have temporary registration plates or new plates in Kurdistan Region as shown in table (17).

Methodology

General Directorate of traffic (computer and documentation department) send data for all types of vehicle registration plates. The report is aimed to reach the total number of private cars for all registration plates and for all types of vehicles (passenger, load, special specifications), in addition to motorcycles, after which the data is audited. by the Directorate in terms of the accuracy of the numbers and compare them with previous years and special tables are initialized the disaggregation of data and extract indicators to issue the report finalized after incorporating graphs.

The Directorate of Public Traffic has supported the national project (new plats) with a new project to assist the national project called parallel project plates are being converted to (new plates) includes the governorates of Baghdad, Basra Which owns more number of private cars and to Enhance and support the process of completing the conversion of new panels as soon as possible, in this report finding tables for parallel project and other tables which integrates national and project data parallel project total tables and extract the final indicators where general traffic Directorate seeks to convert all the above registration plates to (new plates) to be unified at the level of Iraq.

Indicators results Analysis

1. Total number of vehicles in private sector including Kurdistan region was (6888201) in 2019. This number comprised vehicles with permanent number plates, temporary number plates and new number plates (local project) while number of vehicles in 2018 was (6709724) with significantly increase (2.7%). see table (1).
2. Total number of vehicles in private sector including all kinds of plates registered in the General Directorate of Traffic in 2019 was (176) per (1000) capita, keeping the same rate to 2018.see table (1).
3. Total number of vehicles in private sector,(all kinds of plates), registered in the General Directorate of Traffic per kilo meter of paved road, excluding Kurdistan region, was (118) km See table (1).
4. Total length of roads of all kinds (main roads, sub roads, rural roads, border roads, expressway roads) excluding Kurdistan region until December 31/2019 reached to (45579) km, while they were (45519/ km) in 2018.

The figures of the main and sub roads, border roads, as well as express roads were received from the Ministry of Construction and Housing and General Municipalities / Roads and Bridges Department. As for the rural roads figures were received from the centers of provinces thanking for extraordinary efforts presented by the directors of statistical centers in provinces to get the total rural roads which stand for |(18250) per km in2019 comparing to(18166/ km) in 2018 as shown in Table (2).

5. Total number of bridges of all kinds (concrete bridge, iron bridge, floating bridge) up to 2019/31/12reached to (698) excluding Kurdistan region, as shown in Table (3).
6. The number of vehicles whose registration plates are listed in the national project (new plates) registered in the General Traffic Directorate in2019increased to become (1386967) with an increase of (%8.2) compared to those registered in2018 (1281623). See table (6).
7. Vehicles registration involved only vehicles listed in the parallel project plates (new plates) that have been registered in the General Traffic Directorate while the vehicles that are not registered in the National Center (new plates / the national project) have been stopped. While the number of vehicles registered in the parallel project system involving Baghdad and Basra was not different to that in2019 which was (1052874) See table (9)

Introduction

The transport and communication Statistics Directorate issue an annual report on total number of private cars registered in the General Directorate of traffic First report on private sector vehicles has issued in 1979 and the subsequent reports had designed by updating data that depend on changes in numbers and specifications, these data sorted out by questionnaire prepared by the directorate that includes new registration, invalidation and property transit among governorates... etc. and other changes and relying on available administrative records of cars data in registration offices in governorates which considered the main source for statistical data for the final report for 2019.

This report shows total of numbers and specifications in traffic directorate that carrying (permanent plate, AI manifest plate national project and parallel project (new plate)

Concepts and definitions

- **Traffic Density:** The number of vehicles per kilometre of paved roads (number of vehicles / lengths of roads).
- **Length of paved roads (km):** Main roads, secondary roads, rural roads and border roads, These roads are outside the centres of districts, outside the boundaries municipalities of governorates and outside the borders of the minority of Baghdad, working on the law 35.
 1. **The main road:** The road linking the centres of governorates , large cities and border also can intersect with other roads at the same level and allows direct contact with public property and private places or through other sub roads and prohibited as defined by the statement No. (1) For the year 1988 By 100 Meters (50 meters from each side measured from the centre of one-lane road or the centre of the traffic island for two-lane roads).
 2. **The secondary road:** The road that links the centres of the districts and the residential complexes with main roads and prohibited what is specified in the statement No. (1) For the year 1988 by 30 meters (15 meters from each side measured from the centre of the road).
 3. **Agricultural rural road:** It is a service road for agricultural or forest areas and it is of local importance only and is mostly earthy or covered with gravel and sometimes as asphalt.
 4. **The border road:** a road that is most likely parallel to the border of the country and is mostly used by security forces, border police and international border control, and it is either a dirt or gravelled concrete.
- **As for the bridges, they will be of several types according to the construction material, as follows:**
 1. **Concrete bridges:** formed from concrete material and on several types also, including the site casting bridges, the bridges with short spaces, including pre-cast and pre-stress (Preeast -Prc stress) the bridges with large spaces.
 2. **Iron bridges:** It is created from iron material and is in types such as Truss, wire (Cabic) and Arch.
 3. **Composite bridges:** - It is formed from the articles of concrete and iron.
 4. **Floating bridges:** - are created on mobile floating platforms and are used for military and emergency purposes and for the purpose of establishing other bridges temporarily.
 5. **Suspended bridges:** - which are supported by iron cables because the spaces are large with the supporting pillars in the centre and the sides.

Title	Page
Table(16) Number of private cars with permanent plates registered in the Kurdistan Regional Traffic Directorate by type of fuel used for the year 2017-2019....	20
Table(17) The total number of private cars bearing plates (permanent, temporary , new painted) registered at the General Traffic Directorate until 31/12/2019.....	21
Figures	
Figure (1) Number of private sector cars for the national parallel project (new plates) registered at the General Traffic Directorate by type of fuel until 31/12/2019.....	12
Figure (2) Number of private sector cars for the parallel project (new plates) and motorcycles registered at the General Traffic Directorate by type of fuel until 31/12/2019.....	14
Figure (3) Number of private sector cars for the national and parallel project (new plates)and motorcycles registered at the General Traffic Directorate by type of fuel until 31/12/2019.....	16
Figure (4) Number of private cars with permanent plates registered in the Kurdistan Regional Traffic Directorate by type of fuel used for the year 2017-2019.....	20
Maps	
Map 1 Total Number of private cars registered in the Directorate of Public Traffic with plates (permanent, temporary inspection, new plates) by governorates until 31/12/2019.....	22
Map2 Total Number of private sector vehicles registered recorded in Traffic directorate by plates (permanent, temporary inspection, new plates) until 31/12/2019.....	23

Index

Title	Page
introduction.....	1
Concepts and definitions.....	2-1
Methodology.....	2
Indicators results Analysis.....	4-3
Tables	
Table(1) Main indicators of the number of private sector cars and all types of plates (permanent, mnafast, new plates) registered at the Directorate of Traffic for years (2015 - 2019).....	5
Table(2) Total Lengths Of Roads Of All Kinds (Cumulative Total) By Type Of Road And Governorate Until 31/12/2019.....	6
Table(3) Number of bridges by governorate and type of bridge as at 31/12/2019....	7
Table(4) Number of private sector vehicles bearing (permanent) plates and motorcycles registered in the Directorate of Traffic by governorate and type until 31/12/2019.....	8
Table(5) Number of private sector vehicles carrying permanent plates and motorcycles registered in the Traffic Directorate by type and year of manufacture until 31/12/2019.....	9
Table(6) Number of private sector cars for the national project (new plates) and motorcycles registered at the General Traffic Directorate by governorate and type until 31/12/2019.....	10
Table(7) Number of private sector cars for the national project (new plates) and motorcycles registered at the General Traffic Directorate by type and year of manufacture until 31/12/2019.....	11
Table(8) Number of private sector cars for the national project (new plates) and motorcycles registered at the General Traffic Directorate by type of fuel until 31/12/2019.....	12
Table(9) Number of private sector cars for the parallel project (new plates) and motorcycles registered at the General Traffic Directorate by governorate and type until 31/12/2019.....	13
Table(10) Number of private sector cars for the parallel project (new plates) and motorcycles registered at the General Traffic Directorate by type of fuel until 31/12/2019.....	14
Table(11) Number of private sector cars for the national and parallel project (new plates) and motorcycles registered at the General Traffic Directorate by governorate and type until 31/12/2019.....	15
Table(12) Number of private sector cars for the national and parallel project (new plates) and motorcycles registered at the General Traffic Directorate by type of fuel until 31/12/2017.....	16
Table(13) Number of private cars with three plates (permanent, national project, parallel project (new painted)) and motorcycles registered in the General Traffic Directorate by governorate and type used until 31/12/2019.....	17
Table(14) Number of private sector vehicles carrying plates (permanent) registered in the Kurdistan Region Traffic Directorate by governorate and type of year 2017-2019.....	18
Table(15) Number of private sector vehicles with (permanent) plates registered in Kurdistan Region Traffic Directorate by type and year of manufacture for 2017-2019.....	19

**Statistics of Private Sector Motorcars That
Registered at General Directorate of Traffic
until 31/12/2019**